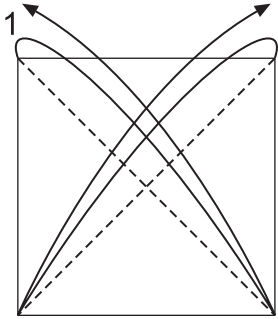
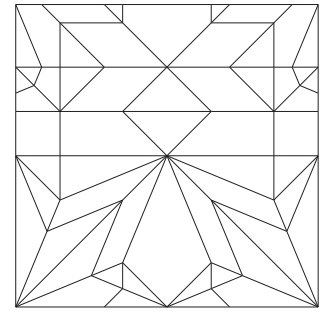
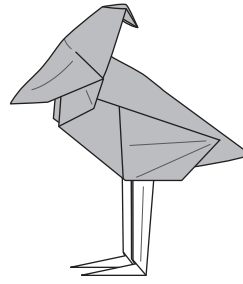


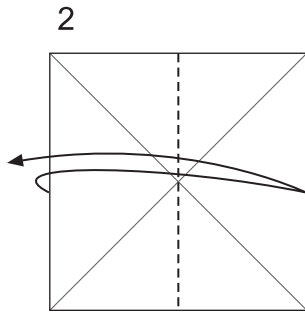


ハシビロコウ / Shoebill

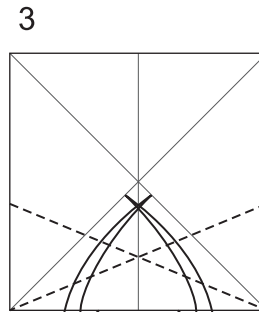
創作・作図：有澤悠河 / Arisawa Yuga



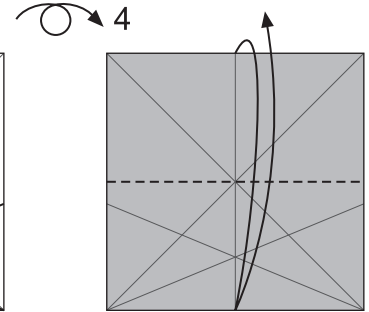
1 カドとカドを合わせて半分に折り筋をつける



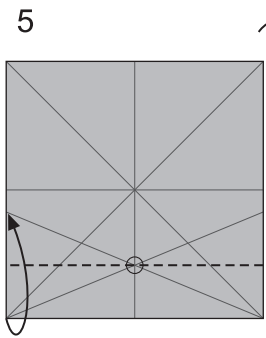
2 フチとフチを合わせて半分に折り筋をつける



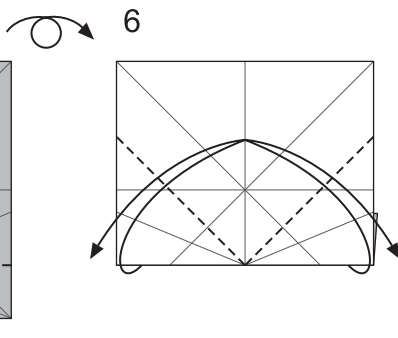
3 フチを折り筋に合わせて折り筋をつける



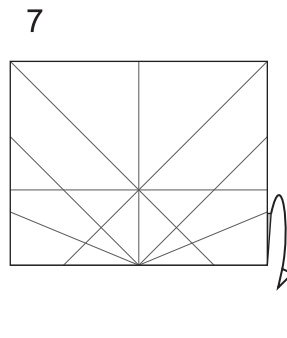
4 フチとフチを合わせて半分に折り筋をつける



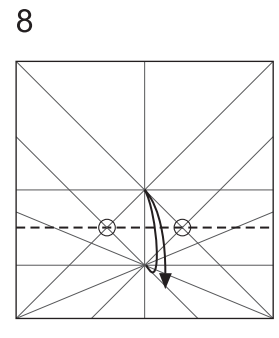
5 ○を通る線でフチを折り上げる



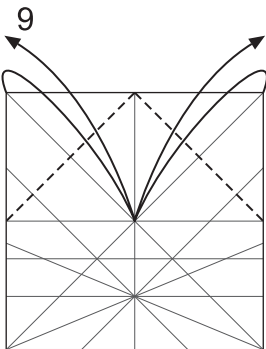
6 下のフチを中心線に合わせて折り筋をつける



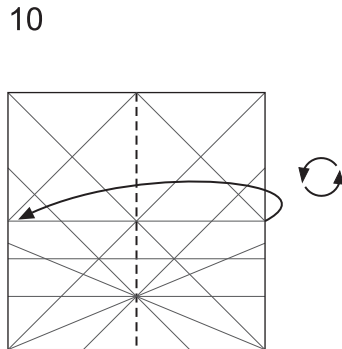
7 5で折った部分に戻す



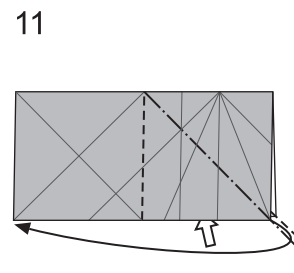
8 5の折り筋を4の折り筋に合わせて折り筋をつける



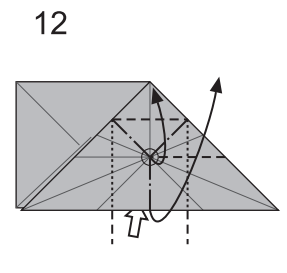
9 カドを中心に合わせて折り筋をつける



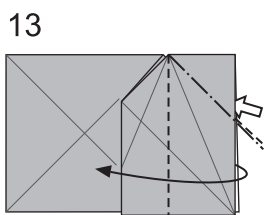
10 半分に折る



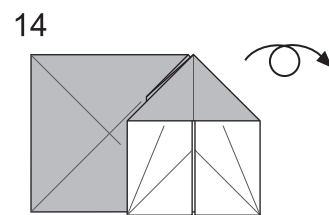
11 内側を広げてつぶすように折る



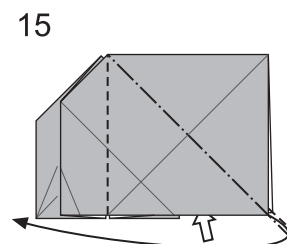
12 ○を凸にして持ち上げて下のフチを左右からつまむように折る



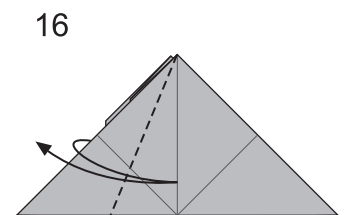
13 内側を広げてつぶすように折る



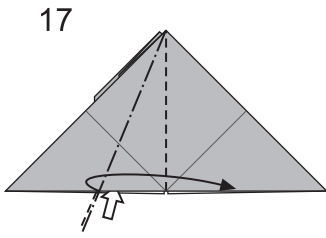
14 裏返す



15 内側を広げてつぶすように折る

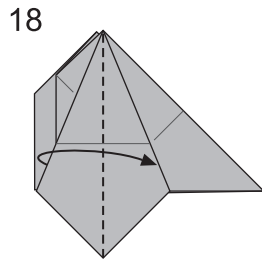


16 フチを中心線に合わせて折り筋をつける



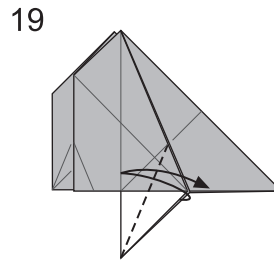
17

つけた折り筋で内側を
広げてつぶすように折る



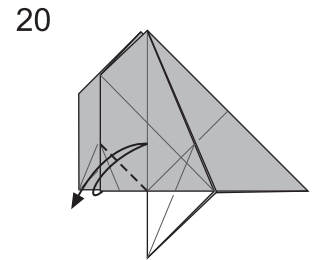
18

フチを1枚めくる



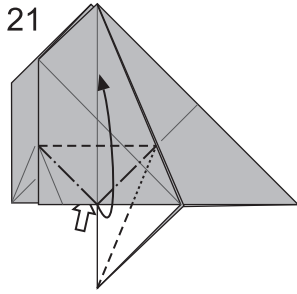
19

フチを折り筋に合わせて
半分の角度で折り筋をつける



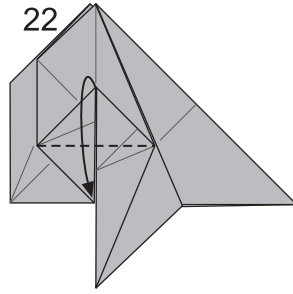
20

フチを折り筋に合わせて
半分の角度で折り筋をつける



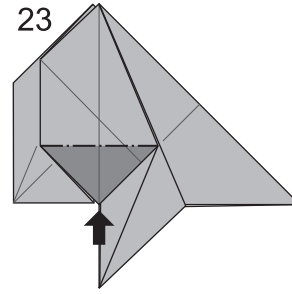
21

つけた折り筋でフチを持ち上げて
広げてつぶすように折る



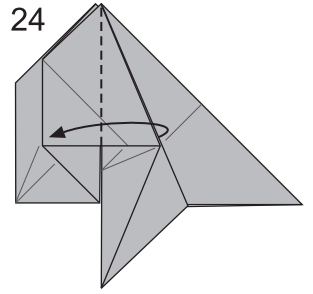
22

カドを折り下げる



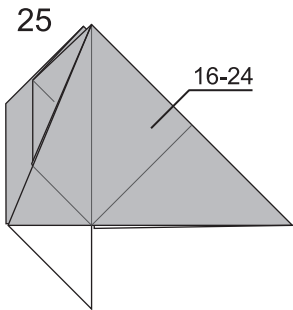
23

折り下げたカドを
内側へ押し込むように沈め折り



24

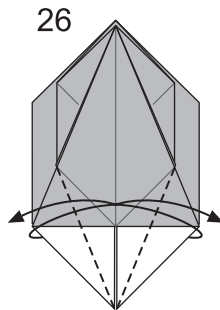
フチを2枚まとめてめくる



25

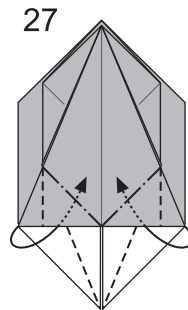
16-24

反対側も16-24と同じように折る



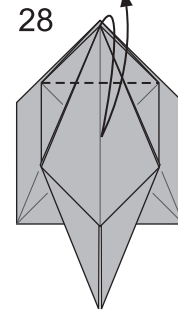
26

フチを中心に合わせて
半分の角度で折り筋をつける



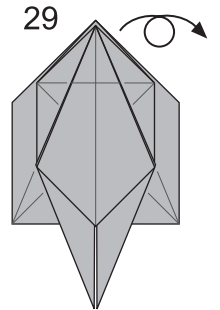
27

半分の角度で中割折り



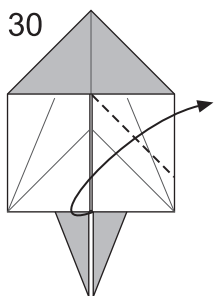
28

開くところでカドを折り返して
折り筋をつける



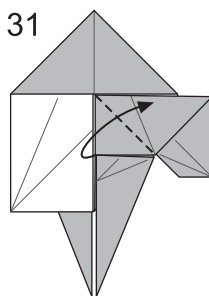
29

裏返す



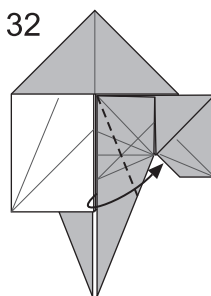
30

カドを折り上げる



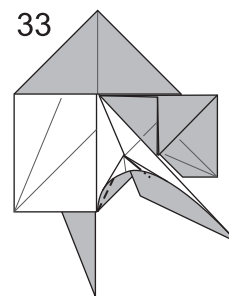
31

小さいカドをめくるように折る



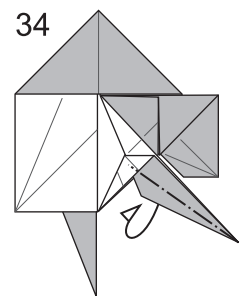
32

フチを折り筋に合わせて
半分の角度で折る



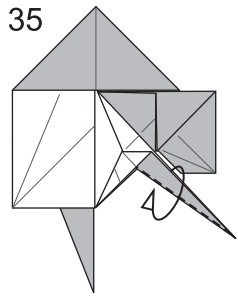
33

起き上がってきたフチを
次の図のようにつぶすように折る

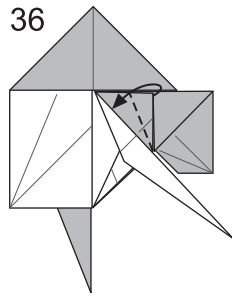


34

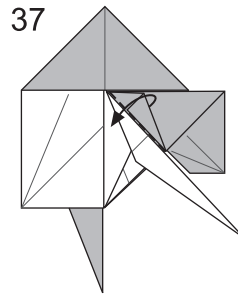
カドを向こう側へ
半分の角度で折る



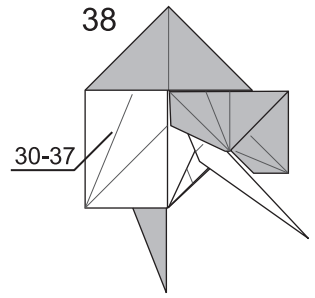
35 表面の一枚をめくって裏返しにする



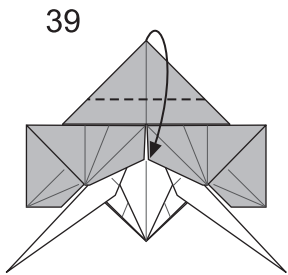
36 フチとフチを合わせて半分の角度で折る



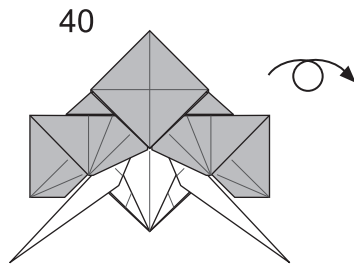
37 カドをめくるように折る



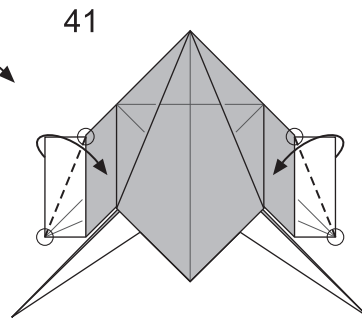
38 反対側も30-37と同じように折る



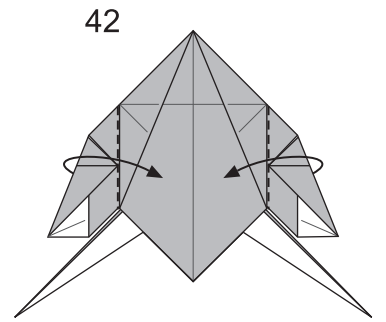
39 開くところでカドを折り下げる



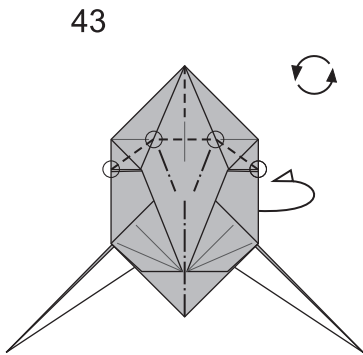
40 裏返す



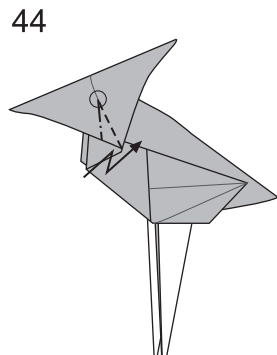
41 ○と○を結ぶ線でカドを折る




42 手前のフチのところでカドを折る



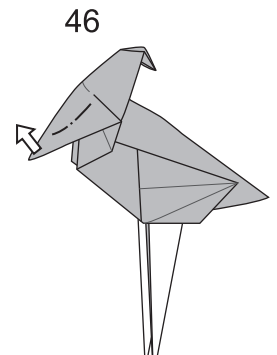
43 ○を基準にして頭のカドを起こしながら全体をゆるやかに半分に折る



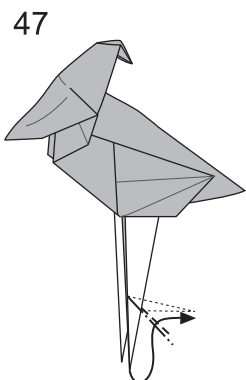
44 ○を起点に角度をつけて段折り 反対側も同じように折る




45 中割折り



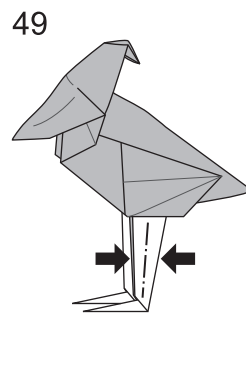
46 嘴の形を整える




47 脚を中割折り 反対側も同じように折る



48 もう一度中割折り 反対側も同じように折る



49 脚を細く折り 自立するように角度を調整する



50 完成